



### TRANSICIÓN Guía #6 semana del 22 al 26

Para la semana anterior no tuvimos guía de trabajo porque éste se desarrolló en los cuadernos. Para esta semana vamos a trabajar repaso de escritura de números y vocales. Trabajaremos el sentido del tacto y el esqueleto humano, es decir los temas que desarrollamos en los encuentros sincrónicos.

Por favor recuerden que para practicar la escritura del nombre es importante que lo escriban en todas las hojas en que desarrollen actividades, eso sí teniendo en cuenta el trabajo que hicimos en el cuaderno rayado.

- 1.Cuál es el órgano del sentido del tacto, escribe las vocales que faltan:

L	-
---	---

p	-	-	l
---	---	---	---

La piel

Colorea de amarillo lo áspero, de azul lo suave



Nombre: \_\_\_\_\_

ESQUELETO



Colorear el esqueleto y luego con la ayuda de la familia leer ( leer varias veces mostrando las palabras)

El esqueleto está formado por huesos

El esqueleto nos permite estar erguidos

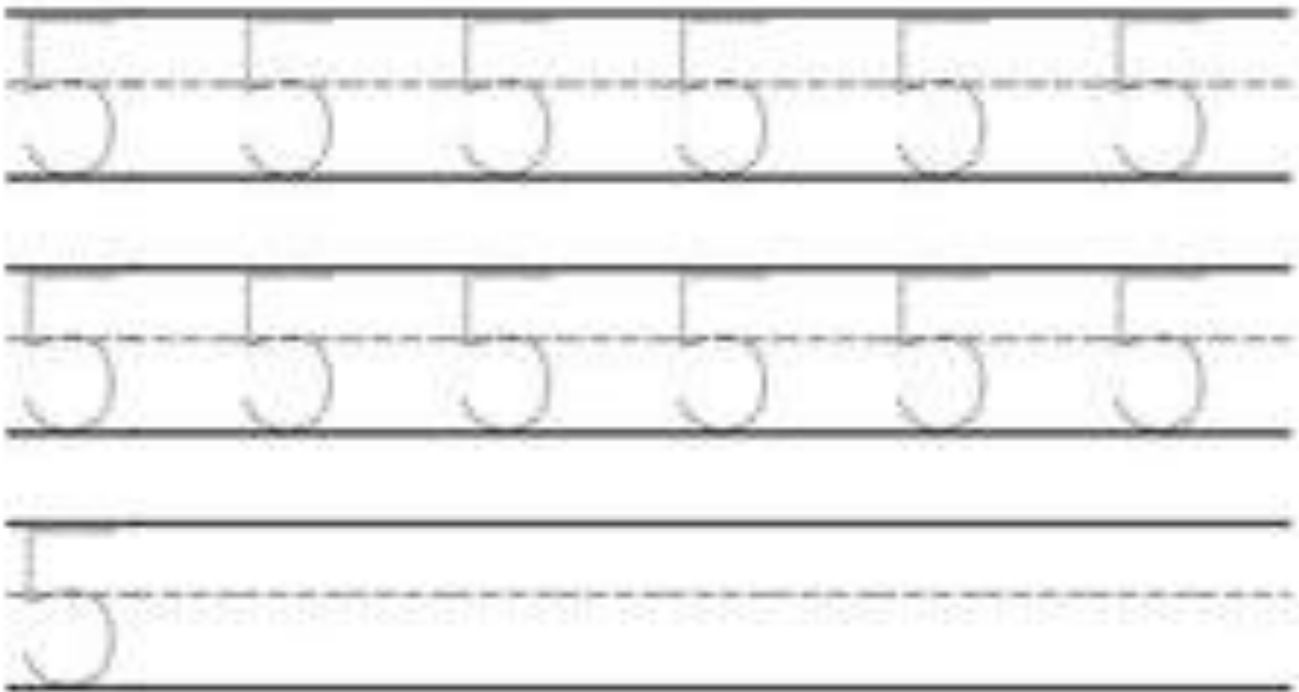
Nombre: \_\_\_\_\_

Con rollos de papel higiénico o rollos hechos por ti de papel o cartón y con la ayuda de la familia, arma un esqueleto como el de la imagen



Este trabajo es para después de semana santa  
Lo presentas en la clase el 8 de abril

Colorear las flores, el número decorarlo con líneas de colores, leer la palabra



Nombre: \_\_\_\_\_

Reteñir los números tres veces cada uno y con tres diferentes colores cada vez, luego escribirlos en los cuadros que están debajo de cada número



Nombre: \_\_\_\_\_

Reteñir con lápiz

1

2

3

4

5

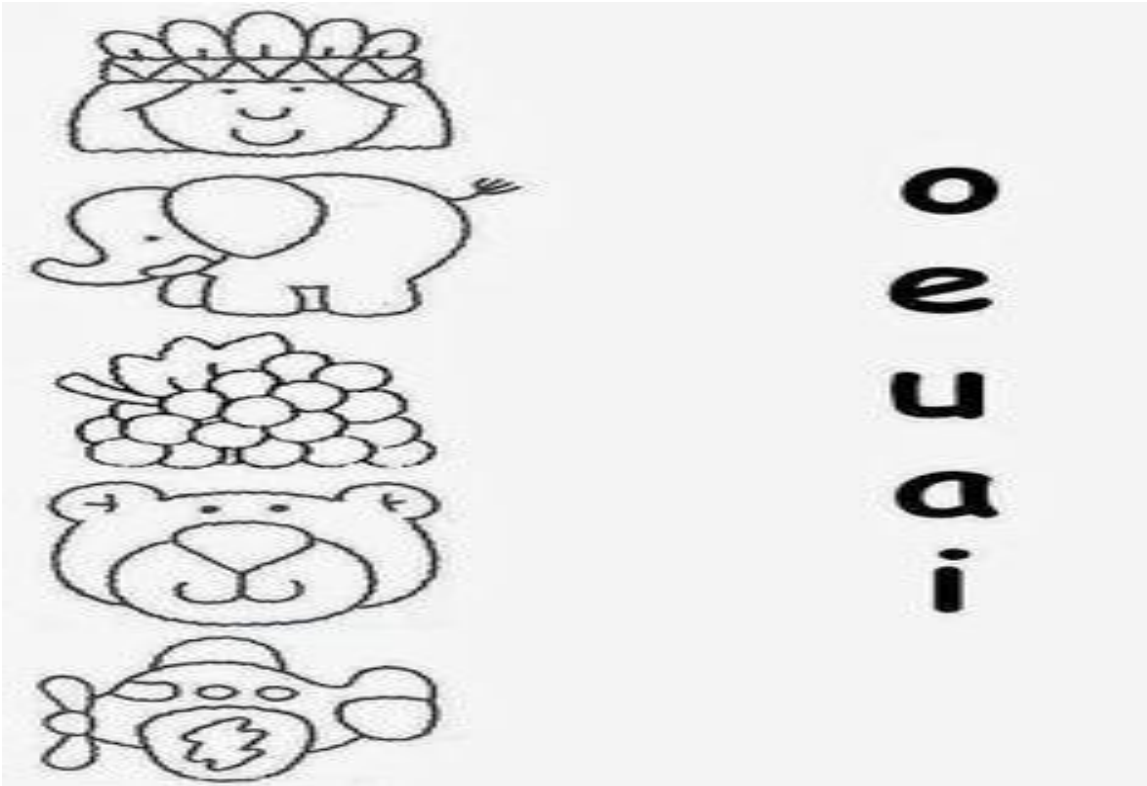
Nombre: \_\_\_\_\_

Reteñir las vocales tres veces cada una y con tres colores diferentes, repetir en voz alta la letra que están escribiendo




Nombre: \_\_\_\_\_

Unir con una línea la palabra y la vocal, repetirla en voz alta



Colorear según el color:



a	e	i	a	e
e	e	o	e	o
a	a	e	o	a
o	e	a	a	e
i	o	e	e	e

Nombre: \_\_\_\_\_