



TRANSICIÓN Guía #5  
Semana del  
8 al 12 de marzo de 2021

**Cordial saludo. Para esta semana tenemos;**

- **Sentido del oído**
- **Trabajo de números, practica de cantidades y escritura del número**
- **Reconocimiento de la letra i y práctica de las vocales a, o, e, lectura de palabras**


1. Encierra en un círculo los dibujos relacionados con el sentido del oído.
2. Pica las líneas de uno de los dibujos que encierres y coloréalo

# Audición

## Sentido del oído

La ilustración muestra siete dibujos dentro de un recuadro con esquinas redondeadas. En el centro hay un oído humano realista con un contorno de línea punteada. Alrededor de él están: una planta con tres hojas y una flor en un macetero; un reloj despertador con dos alarmas y líneas de movimiento; un altavoz rectangular con tres bocinas y líneas de sonido; un timbre con un mango y líneas de movimiento; un champiñón; y un pájaro con el pico abierto y líneas de movimiento. En la esquina superior derecha del recuadro hay una pequeña letra 'e'.

1. Completa el dibujo de la cabeza y la cara, colorea la figura
2. Con ayuda de papá o mamá escribe los datos que te preguntan


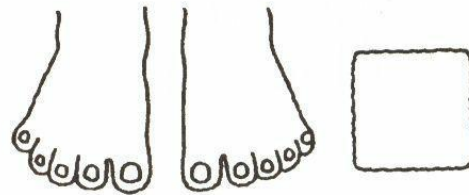



• TENGO  AÑOS

• TENGO  HERMANOS


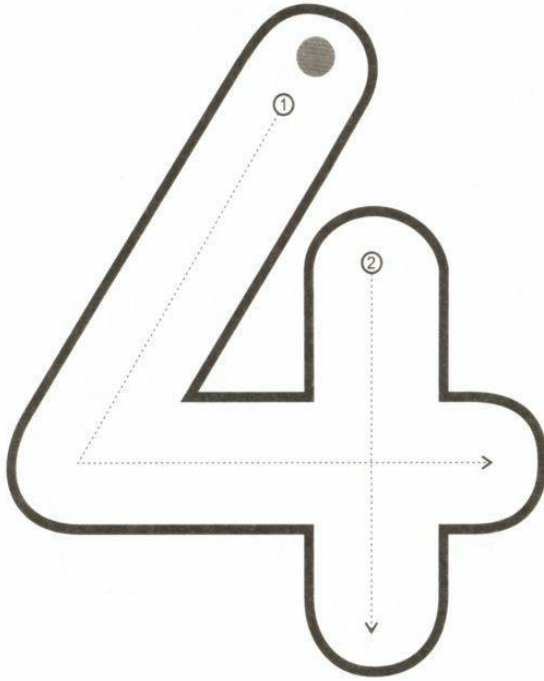
• PESO  KILOS

• ¿CUÁNTOS TIENES?






- RECORRE VARIAS VECES EL NÚMERO CON TU DEDO ÍNDICE.
- DECÓRALO CON CUATRO COLORES ALTERNADOS.













**CUATRO**

- DELINEA Y COMPLETA CADA RENGLÓN.




Observa, cuenta los dibujos y escribe el número en los cuadros



	<input type="text"/>		<input type="text"/>		<input type="text"/>
	<input type="text"/>		<input type="text"/>		<input type="text"/>
	<input type="text"/>		<input type="text"/>		<input type="text"/>

# Reconoce la vocal "i"



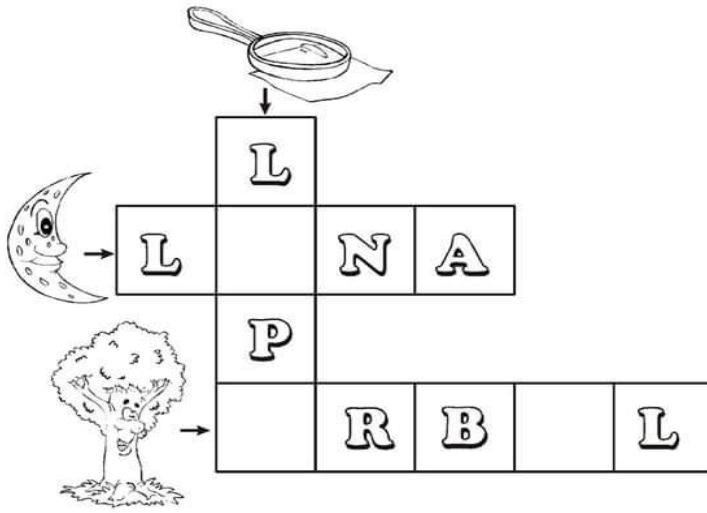
Reconoce las palabras que empiezan con i y con ayuda escribe la palabra y únela con una línea al dibujo

\_\_\_\_\_

\_\_\_\_\_

\_\_\_\_\_

# Crucivocales



LEER:

Suena en campanita

tin, tilin, tilin

Si tocas el pito

pi, pi, pi, pi, pi

¿Sabes ya que suena?

Es la letra i.


| i

TILÍN  
tilin



PI, PI, PI  
Pi, pi, pi

Nombre \_\_\_\_\_



Traza la letra I i correctamente.

